



# **COMUNE DI BRIONA**

Provincia di Novara

## **Relazione illustrativa dei dati consuntivi dell'esercizio finanziario**

**2012**

**(art. 151 comma 6 D.Lgs. 18.08.2000 n. 267)**

G.C. N.13 DEL 28.03.2013

L'art. 151, comma 6, del D.Lvo 18 agosto 2000 n. 267 prescrive che il conto consuntivo del Comune deve essere accompagnato da una relazione della Giunta che contenga le valutazioni di efficacia dell'azione condotta sulla base dei risultati conseguiti in rapporto ai programmi ed ai costi sostenuti.

Il comune di Briona è costituito dal capoluogo e dalle frazioni di Proh e San Bernardino.

L'estensione territoriale del Comune è di kmq 24,74 di cui:

- Estensione delle frazioni                      kmq 3,00  
  pari al 13%
- Estensione dei centri abitati                kmq 4,00  
  pari al 16%
- Estensione non abitata                      kmq 17,74  
  pari al 71%

L'andamento demografico non ha subito sostanziali variazioni.

La popolazione residente al censimento 2011 era di 1.234 abitanti. Alla data del 31.12.2012 la popolazione iscritta nel registro anagrafico era pari a 1.244 abitanti, di cui 576 maschi e 668 femmine.

Le attività economiche insediate all'interno del territorio comunale sono costituite prevalentemente dall'artigianato e dall'agricoltura ed una industria.

Il Comune è dotato dei seguenti strumenti di programmazione:

1. Piano Regolatore Generale Comunale;
2. Piano per l'edilizia economica e popolare.

Il Comune di Briona non ha personale dipendente poiché completamente trasferito all'Unione Novarese 2000. Le uniche spese di personale riguardano il Segretario Comunale in Convenzione con i Comuni di Fara Novarese, Sizzano e l'Unione Novarese 2000.

### Risultati di periodo

Il rendiconto dell'esercizio 2012 espone un risultato della gestione di competenza positivo per € 57.240,50 ed un risultato complessivo con un avanzo di amministrazione di € 317.021,22.

Il Fondo cassa al 1° gennaio 2012 era pari ad € 757.148,05 mentre al 31/12/2012 è risultato pari ad € 895.422,46

La sottostante tabella evidenzia di come si componga il risultato di amministrazione:

FONDO INIZIALE DI CASSA AL 01.01.2012	€	757.148,05
---------------------------------------	---	------------

RISCOSSIONI:		
in conto residui	€	285.132,18
in conto competenza	€	863.705,80
	Totale €	1.148.837,98

PAGAMENTI:		
in conto residui	€	345.048,95
in conto competenza	€	665.514,62
	Totale €	1.010.563,57

FONDO DI CASSA AL 31.12.2012	€	895.422,46
------------------------------	---	------------

Per effetto dei residui attivi e passivi risultanti alla chiusura dell'esercizio finanziario 2012 viene determinato il seguente risultato di amministrazione:

FONDO DI CASSA AL 31.12.2012	€	895.422,46
------------------------------	---	------------

RESIDUI ATTIVI	€	392.205,42
----------------	---	------------

RESIDUI PASSIVI	€	970.606,66
-----------------	---	------------

AVANZO DI AMMINISTRAZIONE AL 31.12.2012	€	317.021,22
---	---	------------

di cui:		
a) fondi vincolati	€	21.000,00
b) altri fondi vincolati (eredità e donazioni)	€	
c) fondo non vincolati	€	296.021,22

L'avanzo di amministrazione esercizio finanziario 2011 di € 190.319,40 è stato applicato, nel corso dell'anno 2012, per l'importo di € 71.581,00 di cui € 34.371,00 in parte corrente ed € 37.210,00 in conto capitale.

Le variazioni apportate nel corso dell'esercizio al bilancio di previsione, sia per effetto del prelevamento dai fondi di riserva ordinario, che per lo storno da un intervento all'altro dello stesso titolo e per la denuncia di nuove o maggiori entrate, sono state effettuate sulla base di deliberazioni adottate dal competente organo collegiale, divenute esecutive ai sensi di legge e sulle quali è stato acquisito preventivamente il parere favorevole del revisore dei conti.

Le suddette variazioni hanno mantenuto inalterato l'equilibrio economico e finanziario del bilancio.

Nell'esercizio 2012 l'equilibrio di parte corrente in fase di approvazione di bilancio è stato ottenuto utilizzando una quota degli oneri di urbanizzazione destinandoli al finanziamento della spesa corrente per un importo di € 33.750,00 mentre in sede di consuntivo non risultano effettivamente utilizzati.

L'avanzo di amministrazione accertato negli anni pregressi è stato il seguente:



## LA GESTIONE FINANZIARIA

Occorre distinguere tra la parte corrente e la parte investimenti, considerando ciascuna delle due parti sotto il profilo del loro finanziamento.

In altri termini, occorre verificare se le entrate correnti sono state sufficienti a finanziare le spese correnti e così pure se è stato raggiunto l'equilibrio tra le entrate e le spese in conto capitale.

**Situazione di parte corrente - competenza**

	ENTRATA - ACCERTAMENTI	SPESA- IMPEGNI
titolo1	556.511,68	711.953,68
titolo2	61.640,22	
titolo3	126.955,92	42.322,10
	745.107,82	754.275,78
quota A.A.	34.371,00	
Eccedenze a titolo II		
Quota OO UU	0,00	
TOTALE	779.478,82	754.275,78

SALDO PARTE CORRENTE € 25.203,04

**Situazione in conto capitale - competenza**

	ENTRATA - ACCERTAMENTI	SPESA-IMPEGNI
titolo 2		205.075,40
titolo 4	271.483,86	
titolo 5	0,00	
	271.483,86	205.075,40
quota A.A.	37.210,00	
Eccedenze a titolo II		
Quota OO UU spese manut. patrimonio comunale	0,00	
TOTALE	308.693,86	205.075,40

SALDO PARTE CAPITALE € 103.618,46

ENTRATA	
Saldo tra maggiori e minori accertamenti	-10.406,67
SPESA	
Economie realizzate su impegni preesistenti	79.867,99
AVANZO NON UTILIZZATO	118.738,40
SALDO SITUAZ. IN CONTO RESIDUI	188.199,72

La composizione dell'avanzo finanziario relativa all'esercizio 2012 risulta così determinata:

- dalla gestione di parte corrente € 25.203,04
- dalla gestione di conto capitale € 103.618,46
- dalla gestione in conto residui e  
avanzo non applicato € 188.199,72
- avanzo finanziario di amministraz. € 317.021,22

Dimostrazione dell'avvenuto realizzo dell'Avanzo di Amministrazione applicato al bilancio 2012.

Avanzo di amministrazione applicato al bilancio 2012 € 71.581,00.

FONDO CASSA ALLA CHIUSURA DELL'ESERCIZIO FINANZIARIO 2011	757.148,05
RISCOSSIONI EFFETTUATE NEL 2012 IN CONTO RESIDUI	285.132,18
RESIDUI ATTIVI DICHIARATI INSUSSISTENTI CON IL PRESENTE CONTO	-10.406,67
PAGAMENTI EFFETTUATI NEL 2012 IN CONTO RESIDUI	-384.717,95
DIFFERENZA ATTIVA DISPONIBILE	647.155,61

Poiché la differenza attiva disponibile è superiore all'Avanzo applicato al Bilancio se ne deduce che il medesimo è stato ampiamente realizzato, nel senso che il saldo tra riscossioni e pagamenti in conto residui, aggiunto al fondo di cassa, al netto dei residui attivi eliminati, supera l'avanzo stesso.

In altri termini i flussi finanziari in conto residui hanno consentito ampiamente di finanziare quelli relativi ai capitoli di spesa derivanti dall'applicazione dell'avanzo.

**ANALISI DELLE RISULTANZE DELLE ENTRATE****Titolo I - Entrate Tributarie**

		<i>Eser. fin. 2011</i>	<i>Eser. fin. 2012</i>
Previsioni definitive di bilancio	€	499.900,00	636.300,00
Accertamenti	€	500.759,96	556.511,68

L'accertamento è stato pari al 87,46 % delle previsioni.

La pressione tributaria è stata pari a € 447,36 per abitante.

**Titolo II - Entrate derivanti da trasferimenti correnti.**

		<i>Eserc. fin. 2011</i>	<i>Eser. fin. 2012</i>
Previsioni definitive	€	63.342,00	62.820,00
Accertamenti	€	59.091,32	61.640,22

L'accertamento è stato pari al 98,12 % delle previsioni.

**Titolo III - Entrate extra-tributarie.**

		<i>Eserc. fin. 2011</i>	<i>Eser. fin. 2012</i>
Previsioni definitive	€	86.822,00	146.592,00
Accertamenti	€	81.246,23	126.955,92

L'accertamento è stato pari al 86,60 % delle previsioni.

Complessivamente le risorse finanziarie di parte corrente, che nel loro complesso registrano un accertamento pari al 88,10 % delle previsioni, hanno avuto un incremento del 16,22 % rispetto all'esercizio finanziario 2011.

Il grado di autonomia finanziaria (il cui indice rappresenta il rapporto percentuale tra il totale delle entrate correnti ed il totale delle entrate tributarie ed extra-tributarie) è pari al 91,73 % e registra un aumento di 0,95 punti rispetto all'esercizio precedente.

Nell'esercizio 2011 tale indice rappresentava il 90,78 % delle entrate correnti.

Il grado di autonomia tributaria (il cui indice rappresenta il rapporto percentuale tra il totale delle entrate correnti e le entrate tributarie del titolo I) è pari al 74,69 %.

La dipendenza finanziaria dei trasferimenti dello stato (cioè, il rapporto dei trasferimenti dello stato di parte corrente ed il totale delle entrate correnti) come da comunicazione del Ministero dell'Interno è pari al 17,09%.

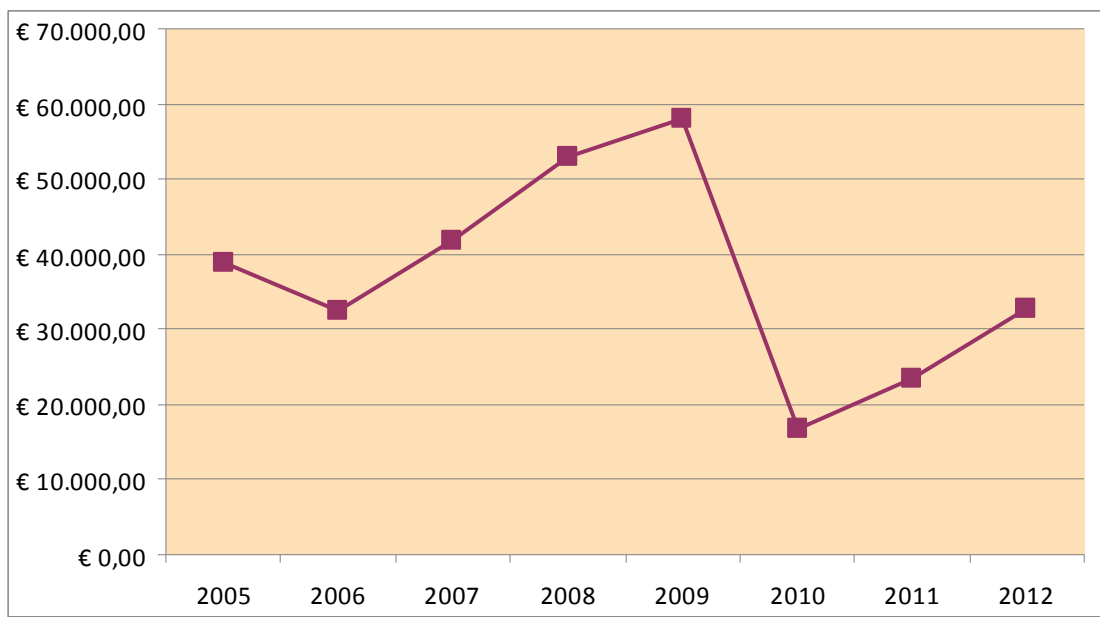
**Titolo IV - Entrate per alienazioni ed ammortamenti dei beni patrimoniali, trasferimenti di capitali e riscossione di crediti.**

		<i>Eser. fin 2011</i>	<i>Eserc. fin. 2012</i>
Previsione definitiva	€	439.050,00	289.490,00
Accertamenti	€	434.600,54	271.483,86

L'accertamento è stato pari al 93,78 % delle previsioni.

**Titolo V - Entrate derivanti dall'accensione di prestiti.**

		<i>Eserc. fin. 2011</i>	<i>Eserc. fin. 2012</i>
Previsioni di bilancio	€	60.000,00	0,00
Accertamenti	€	60.000,00	0,00

**GETTITO CONTRIBUTO PER PERMESSO PER COSTRUIRE**


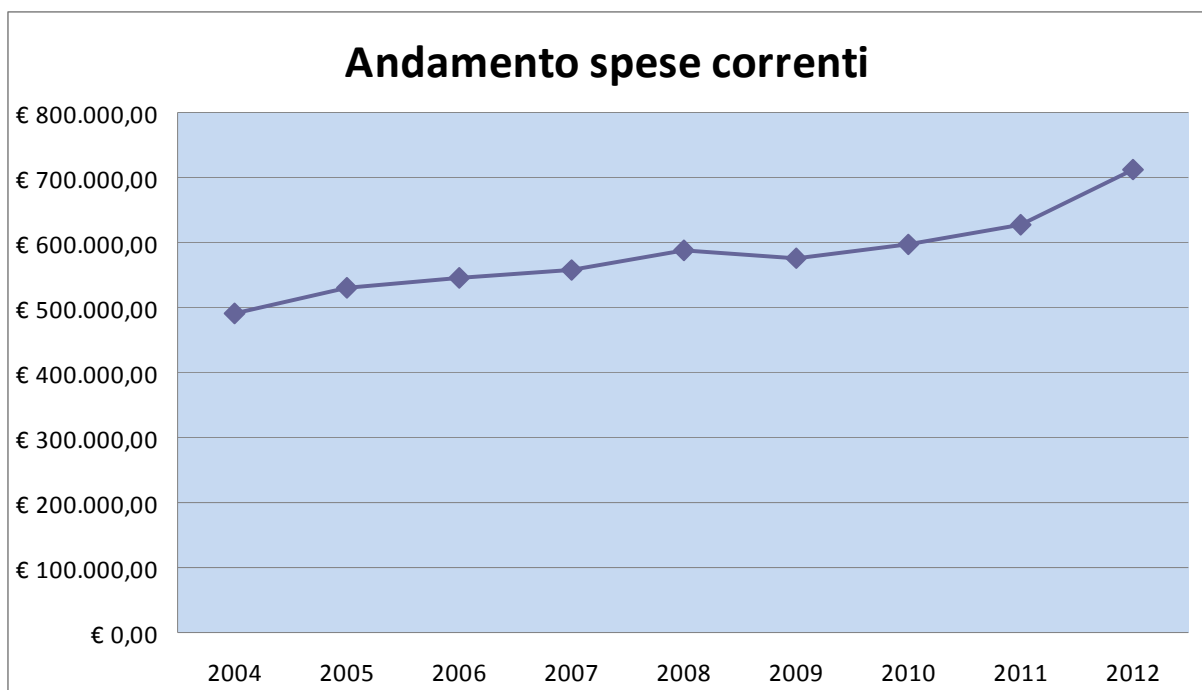


**RISULTANZE DELLA SPESA****Titolo I**

Nelle sezioni del Titolo I la realizzazione degli interventi è stata la seguente:

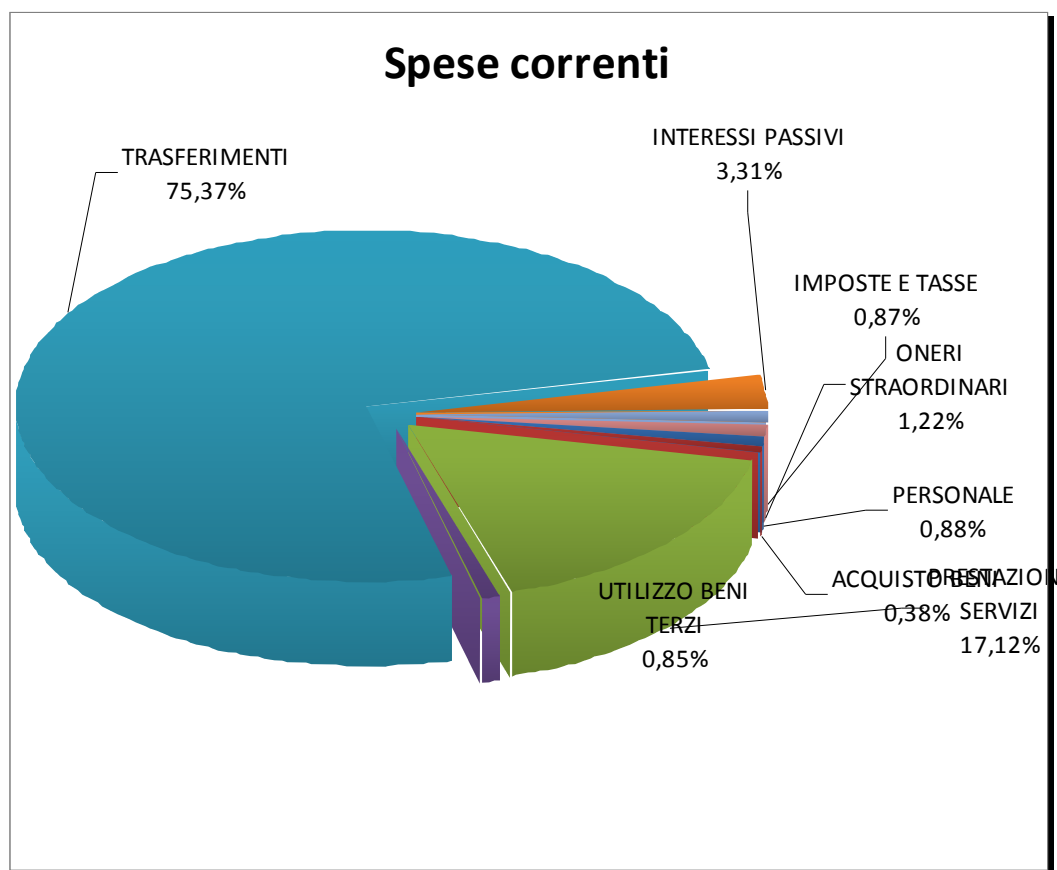
	<b>PREV. DEFINITIVE</b>	<b>IMPEGNI</b>
Funzione 01	654.832,00	550.307,39
Funzione 03	0,00	0,00
Funzione 04	52.042,00	47.779,23
Funzione 05	6.650,00	4.308,74
Funzione 06	14.438,00	13.497,27
Funzione 07	0,00	0,00
Funzione 08	8.499,00	8.497,90
Funzione 09	4.650,00	4.572,86
Funzione 10	93.787,00	80.133,88
Funzione 11	2.860,00	2.856,41
Funzione 12	0,00	0,00
<b>Totale</b>	<b>837.758,00</b>	<b>711.953,68</b>

Gli impegni sono stati pari al 84,98 % delle previsioni; complessivamente la spesa corrente del titolo I registra un incremento del 13,26 % (da € 628.584,09 a € 711.953,68) rispetto all'esercizio finanziario 2011.



La classificazione degli impegni del titolo I secondo l'analisi economico-funzionale fornisce le seguenti risultanze, che vengono comparate con quelle dell'esercizio finanziario precedente:

	<b>ANNO 2011</b>	<b>ANNO 2012</b>
Personale	5.568,39	6.258,00
Acq. Beni di consumo e mat. Prime	5.203,78	2.685,63
Prestazioni di servizi	172.579,74	121.906,13
Utilizzo di beni di terzi	368,20	6.025,00
Trasferimenti	412.944,33	536.598,84
Interessi passivi e oneri finanziari	21.773,55	23.588,71
Imposte e tasse	2.808,10	6.220,56
Oneri straord. della gestione corrente	7.338,00	8.670,81
<b>TOTALE</b>	<b>628.584,09</b>	<b>711.953,68</b>



---

**Osservazioni**

La seguente relazione è volta alla valutazione sostanziale dei risultati della gestione complessiva dell'esercizio dimostrando che, in rapporto ai mezzi impiegati, i risultati conseguiti sono stati l'optimum dell'azione amministrativa, nonché dimostrando l'economicità della gestione e l'efficienza dell'organizzazione operativa, attraverso l'evidenziazione dei "costi" sostenuti in rapporto all'utilità economica e sociale che ne è conseguita per la popolazione con la qualità dei servizi resi.

Dalla puntuale disamina di tutti i servizi, tenuto presente che si cerca di offrire gli stessi alla popolazione sempre in modo ottimale, emerge, quindi, che i risultati ottenuti si presentano soddisfacenti e che, comunque, l'Amministrazione ha provveduto ad adottare tutti i provvedimenti necessari per il loro miglioramento e potenziamento.

Per quanto concerne i costi sostenuti per i servizi svolti dal Comune ed in particolare per quei servizi dove è maggiormente evidente il raffronto immediato tra costi e ricavi, per detti servizi i dati consuntivi evidenziano l'avvenuta osservanza delle prescrizioni di legge in ordine alla copertura dei relativi costi di gestione, a fronte di una qualità di servizi offerti abbastanza competitivi.

Si riconosce inoltre che si è usata tutta la parsimonia dovuta nelle spese e che queste sono state effettuate in conformità alle vigenti disposizioni, come risulta dalle rispettive pratiche e dai documenti annessi ai mandati di pagamento.

**Istruzione pubblica**

Anche per l'anno 2012 la Giunta Comunale ha ritenuto prioritario intervenire a sostegno dell'attività scolastica del nostro paese. Le recenti riforme ministeriali e il numero non elevato di alunni che frequentano il plesso della Scuola Primaria di Briona rischiano di creare una situazione di disagio. La Giunta ha ritenuto di dover intervenire, in pieno accordo con il Dirigente Scolastico, per promuovere azioni mirate di sostegno alla didattica e sistemazione degli edifici, sia alla Primaria sia alla Scuola dell'Infanzia. Determinante è stata la collaborazione offerta dalle docenti di entrambi i plessi, che hanno saputo costituire un gruppo di lavoro attivo al fianco dell'Assessore e dei rappresentanti dei genitori.

L'impegno dell'Amministrazione si è concretizzato nel garantire i servizi complementari già in atto (mensa, trasporto, assistenza handicap), gestiti dall'Unione Novarese 2000, nel ridurre, in relazione alle disponibilità finanziarie, gli ostacoli strutturali e la carenza dei servizi, nell'assicurare la rispondenza degli edifici alle attuali norme di sicurezza attraverso controlli e interventi.

I trasferimenti a favore dell'Istituto Comprensivo, individuati da apposito accordo di programma, sono stati finalizzati alla partecipazione alle spese relative alla fornitura di materiale di pulizia e igienico sanitario, alla copertura di spese generali e al finanziamento dei progetti POF; inoltre, al fine di supportare il lavoro delle docenti nelle pluriclassi, è stato previsto un

finanziamento straordinario per la stipula, da parte dell'Istituto, di un contratto con educatori di una cooperativa sociale.

Per venire incontro alle esigenze delle famiglie sono stati mantenuti i servizi di accoglienza e custodia dei bambini in orario pre e post scolastico.

E' stata confermata la convenzione con il Comune di Fara per la gestione associata del plesso della Secondaria di primo grado.

### **Politiche sociali**

Il Comune affida la maggior parte dei servizi in ambito socio-assistenziale al Consorzio CISA 24. Per l'anno 2012 il Comune ha versato al Consorzio € 52.203,21, è stato necessario integrare l'importo pro-capite, che il Comune versa a favore del CISA, di 3 euro per coprire le spese del Consorzio.

Grazie alle convenzioni con i Caaf Cisl e Cgil, ai cui addetti è stata concesso anche l'uso di locali all'interno del Municipio, i brionesi hanno potuto ricevere assistenza previdenziale e fiscale.

Per quanto riguarda la popolazione anziana, la gestione del nuovo Centro Anziani è continuata in modo regolare, grazie al lavoro delle volontarie. L'Amministrazione si fa carico delle spese di gestione del locale, nonché dell'organizzazione di momenti di cordiale festa in occasione del Natale e della Pasqua.

In collaborazione con l'Amministrazione comunale di Fara, sono stati organizzati due soggiorni climatici per anziani nel mese di maggio/giugno a Diano Marina e nel mese di agosto/settembre a Rimini. La partecipazione è stata complessivamente di 15 persone. La spesa complessiva è stata di € 10.245,00 finanziata dagli utenti per € 10.245,00.

È stata istituita, per l'anno 2012, una "Borsa della spesa" comunale ovvero un contributo per acquisto di generi alimentari assegnato ai nuclei familiari in stato di difficoltà per complessivi € 2.800.

L'Amministrazione comunale, infine, ha ritenuto opportuno fornire un servizio di distribuzione domiciliare di pasti a favore di persone non completamente autosufficienti (servizio non più garantito dal CISA 24), tramite sottoscrizione di convenzione con la "Soc.Coop.Soc. Nuova Assistenza" di Novara.

### **Cultura**

#### **Biblioteca**

Dopo il passaggio della relativa funzione all'Unione Novarese 2000, continua il lavoro del Consiglio di Biblioteca, in collaborazione con l'Assessorato alla Cultura, per la promozione alle letture e il sostegno alle attività culturali (collaborazione tra Biblioteca e Scuole per animazione e letture rivolte ai bambini, acquisto di libri per un adeguamento del patrimonio librario, promozione di momenti culturali e aperture straordinarie).

#### **Manifestazioni ed eventi**

Nel corso dell'anno 2012 questa Amministrazione ha organizzato e patrocinato direttamente iniziative culturali, artistiche ed enogastronomiche, in collaborazione con le Associazioni locali:

- allestimento banco per la raccolta fondi per la ricerca sul cancro "arance della salute" (gennaio)

- Commemorazione celebrativa per la Festa della Liberazione e consegna di una copia della Costituzione ai ragazzi della classe quinta della Scuola Primaria e ai diciottenni (aprile)
- la rassegna culturale “L’oro blu - Volti e storie di paese 2012” con laboratori di lettura e mostre, in collaborazione con l’oratorio (festa patronale)
- patrocinio della tredicesima edizione del ciclo di concerti itineranti “Musaicum” (giugno/luglio)
- patrocinio manifestazione automobilistica statica organizzata dall’Associazione “Style Tuning Crew” (maggio)
- patrocinio iniziativa “Censimento dei Beni culturali esposti all’aperto – Apriamo le porte ai Beni culturali del nostro territorio” e “Caccia al tesoro – cerco un affresco, se lo trovo lo conosco, lo amo, lo difendo e... lo salvo”, promosso da Rotary International
- adesione alla XI edizione della rassegna internazionale “La selezione del Sindaco 2012”, concorso enologico internazionale che premia le piccole partite di vino, promosso dall’Associazione Nazionale Città del Vino cui il Comune aderisce
- patrocinio e promozione iniziativa “Ventesima giornata di primavera” in collaborazione con la delegazione locale del FAI, le associazioni locali e le insegnanti della scuola primaria
- patrocinio progetto “Il bello che porta a Cristo: seguendo le tracce dei Cagnoli”, attività di ricerca e laboratori artistici rivolti ai ragazzi delle scuole secondarie e ai bambini della scuola primaria
- mercatino di Natale in collaborazione con l’Associazione Turistica Pro Loco – Gruppo Promotore di Briona
- patrocinio “Fiaccolata di Santa Lucia”
- adesione programma “MAB Unesco Valle Ticino”.

## **Sport e tempo libero**

### **Associazioni**

L’Amministrazione Comunale ha continuato l’opera di coordinamento delle attività previste in paese, redigendo, insieme alle associazioni, un calendario condiviso degli eventi da proporre alla cittadinanza. Inoltre ha erogato un contributo istituzionale alle seguenti Associazioni (Pro Loco per 500,00 euro, Anspi-Oratorio per 500,00 euro). A ciò vanno aggiunti i contributi speciali di 250,00 euro erogati in favore dell’Anspi per il sostegno alla realizzazione delle attività del Grest, che da anni si occupa dei ragazzi nei mesi di Giugno e Luglio con attività educative e di socializzazione, e per l’organizzazione di momenti culturali e ricreativi nei giorni della festa patronale.

Inoltre la Giunta sostiene il lavoro del G.R.E.S. di Sizzano e rinnova l’adesione alle seguenti associazioni:

- associazione nazionale Città del Vino
- associazione ANCI
- Parco Culturale Ludovico il Moro – I 100 Castelli di Novara
- Consorzio Case Vacanze
- Città del Miele
- Convenzione per la difesa e la tutela fitosanitaria delle produzioni

- agricole (Vignaioli Piemontesi)
- Consorzio ATL di Novara

**Promozione della pratica sportiva**

L'Amministrazione ha patrocinato le iniziative “Monte Regio Eco Trail” (corsa podistica su percorso boschivo - aprile) e “Sentieri naturalistici sulle colline novaresi” (ciclo di passeggiate sul territorio comunale, svolto in collaborazione con i produttori vitivinicoli locali – maggio).

**Titolo II**

Nelle sezioni del Titolo II la realizzazione degli investimenti ha fornito le sottoelencate risultanze:

	PREV. DEFINITIVE	IMPEGNI
Funzione 01	55.200,00	0,00
Funzione 02	0,00	0,00
Funzione 03	7.200,00	7.200,00
Funzione 04	9.700,00	9.700,00
Funzione 05	0,00	0,00
Funzione 06	20.000,00	0,00
Funzione 07	0,00	0,00
Funzione 08	199.000,00	156.655,00
Funzione 09	31.800,00	29.324,50
Funzione 10	3.800,00	2.195,90
Funzione 11	0,00	0,00
Funzione 12	0,00	0,00
<b>Totale</b>	<b>326.700,00</b>	<b>205.075,40</b>

Gli impegni sono stati pari al 62,77 % delle previsioni.

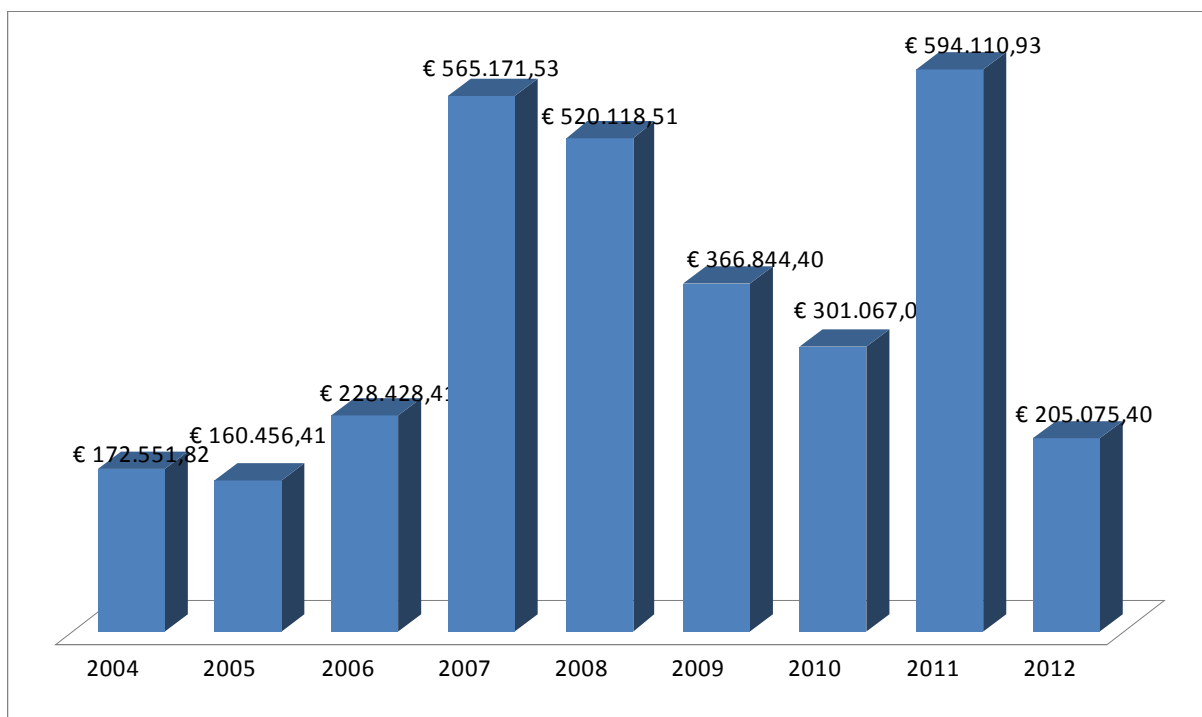
La propensione degli investimenti, cioè gli indicatori che seppure in un regime di marcata dipendenza finanziaria dalle erogazioni in conto capitale concesse da altri Enti, tendono ad individuare la propensione dell'amministrazione ad attuare una marcata politica di investimento, si configura come segue:

- ◊ propensione all'investimento (cioè il rapporto tra spesa per investimenti e la sommatoria tra spesa corrente e spesa di investimento) = 22,36 %
- ◊ investimento pro-capite (cioè il rapporto tra spese di investimento ed il numero degli abitanti) = € 164,85

La classificazione degli impegni del titolo II fornisce le seguenti risultanze che vengono comparate con quelle dell'esercizio finanziario precedente:

	ANNO 2011	ANNO 2012
Acquisizione beni immobili	312.488,52	186.082,60
Espropri e servitù onerose	0,00	0,00
Acq. Beni mobili macchine e attr. Tec.	5.894,52	0,00
Incarichi professionali esterni	0,00	9.000,00
Trasferimenti di capitale	275.727,89	9.992,80
Prtecipazioni azionarie		
<b>TOTALE</b>	<b>594.110,93</b>	<b>205.075,40</b>

### Andamento spese in conto capitale





**Lavori pubblici**

L'anno appena trascorso ha visto l'Amministrazione Comunale impegnata su diversi fronti nell'ambito dei lavori pubblici e della viabilità.

Alcuni di questi interventi sono stati caratterizzati da importi piuttosto significativi altri da importi di minore rilievo economico per la risoluzione di problemi di manutenzione straordinaria o di pericolo.

Classificandoli per comparti diamo qui di seguito una breve esposizione dei più significativi interventi riferiti al bilancio 2012.

Elenco investimenti nell'anno 2012:

Descrizione	Somme impegnate	Modalità finanziamento
Trasferimento a Unione per videosorveglianza	€ 7.200,00	Applicazione avanzo
Manut.straord.scuola elementare	€ 9.700,00	Rimb.quote capitale sociale incorporazione SIBAV
Realizzazione marciapiedi	€ 150.000,00	Proventi EX L.r. 24/02
Manutenzione straordinaria strade	€ 6.655,00	Applicazione avanzo
Manutenzione fosso Nocca	€ 17.531,70	Proventi Cascina Costanza
Incarichi professionali	€ 9.000,00	Applicazione avanzo, rimb.quote capitale sociale incorporazione SIBAV
Restituzione oneri	€ 2.792,80	Oneri di urbanizzazione
Manutenzione straord. cimiteri	€ 2.195,90	Applicazione avanzo, mutui
	<b>€ 205.075,40</b>	

---

**SERVIZI PUBBLICI A DOMANDA INDIVIDUALE**

Analizzando i servizi del Comune si accertano le seguenti percentuali di copertura

SERVIZI A DOMANDA INDIVIDUALE ANNO 2012			
DESCRIZIONE	ENTRATA	USCITA	% COPERTURA
Soggiorni stagionali	10.245,00	10.245,00	100,00%
<b>TOTALE</b>	<b>10.245,00</b>	<b>10.245,00</b>	<b>100,00%</b>